






**VINCOLI**

-  lotto edificabile
-  limite edificabilita'
-  collegamento dislivello
-  collegamento pedonale
-  opzione unita' galleggiante — massimo 1000 mq

**FUNZIONE CARATTERIZZANTE**

**PUBBLICO ESERCIZIO** — minimo 150 mq  
 massimo 400 mq

**FUNZIONI AMMESSE**

SERVIZI PUBBLICI

VIABILITA' la sede stradale della banchine sud si divide in un sedime per la viabilita' di 5 ml distante 1,5 ml dal bordo libero della banchina e una fascia di 3 ml adibito a parcheggi pertinenziali

SERVIZI SPECIALI DI CARATTERE FIERISTICO

ESPOSIZIONE DI MERCI

**PARCHEGGI PERTINENZIALI** — minimo 100 mq  
 massimo 360 mq

