








AUTORITA' PORTUALE DI GENOVA

Direzione Tecnica

PROGETTO DEFINITIVO N°3023

NUOVA TORRE PILOTI

	DATA	DESCRIZIONE	REDATTO:
Rev. 0	LUGLIO 2016	Prima emissione per Intesa Stato Regione	
Progettisti Interni: Arch. Marcella Cogorno  Arch. Mariantonietta Tatti  Dott. Ing. Erica Torre			
Coordinatore di progetto:	VERIFICATO	VALIDATO	VISTO
Arch. Mariantonietta Tatti 	Arch. Edoardo Praino	Il Responsabile Unico del Procedimento: Dott. Ing. Davide Sciutto 	Il Direttore Dott. Alessandro Carena 

INTRODUZIONE AL PROGETTO

Gli elaborati di seguito allegati costituiscono nel loro insieme il Progetto Definitivo della Nuova Torre Piloti, ai fini del conseguimento dell' Intesa Stato Regione.

Si precisa altresì che in alcuni casi gli elaborati evidenziano la dizione “Progetto Preliminare”, rappresentando gli stessi – qui riprodotti in originale - l'oggetto della donazione dell' Architetto Renzo Piano e delle Società RPBW S.r.L., Milan Ingegneria S.r.L., Manens –Tifs S.p.A., GAE Engineering S.r.L.”

PROGETTO DEFINITIVO

Codice		Titolo		Scala	Formato
Disciplina	Codice	Rev.			
Architettonici					
A1	0.000	PD 0	Inquadramento	1:5000	A0
A1	0.001	PP A	Planimetria generale	1:1000	A0
A1	0.002	PP A	Planimetria 200 - Coperture	1:200	A0
A1	1.000	PP A	Pianta Piano Terra	1:100	A0
A1	1.001	PP A	Pianta Piano Primo	1:100	A0
A1	1.002	PP A	Pianta Copertura Corpo Basso	1:100	A0
A1	1.003	PP A	Pianta Piano Sala Operativa	1:100	A0
A1	1.004	PP A	Pianta Piano Coperture	1:100	A0
A1	1.005	PP 0	Livelli Intermedi Torre	1:100	A0
A1	2.000	PP 0	Piante controsoffitti	1:100	A0
A1	3.000	PP A	Sezione 200 - 3S	1:200	A0
A1	3.001	PP A	Sezione 3S	1:100	A0
A1	3.002	PP A	Sezione 7N	1:100	A0
A1	3.003	PP A	Sezione DO	1:100	A0
A1	4.000	PP A	Prospetto Ovest	1:100	A0
A1	4.001	PP A	Prospetto Nord	1:100	A0
A1	4.002	PP A	Prospetto Est	1:100	A0
A1	4.003	PP A	Prospetto Sud	1:100	A0
A1	5.000	PP 0	Dettaglio Facciata Ovest	1:20 - 1:10	A0
A1	5.001	PP 0	Dettaglio Camera	1:20	A0
A1	5.002	PP 0	Dettaglio Bagno	1:20	A0
A1	5.003	PP 0	Dettaglio Scala Interna	1:20 - 1:10 - 1:5	A0
A1	5.004	PP 0	Dettaglio Sezione DO	1:25	A0
A1	5.005	PP 0	Dettaglio Scala Esterna	1:20	A0
A1	5.006	PP 0	Dettaglio Sala Operativa	1:25	A0
A1	5.007	PP 0	Dettaglio Copertura	1:50 - 1:10 - 1:2	A0
A1	5.008	PP 0	Dettagli Vari (Parapetti, passerelle, Pannelli solari, Nodi di facciata)	1:20	A0
A1	5.009	PP 0	Dettagli Illuminazione Esterna	1:200 - 1:100	A0
A1	6.000	PD 0	Confronto stato di fatto - progetto	varie	A1
	9.001	PD 0	Relazione generale - Specifiche tecniche	--	A4
	9.002	PD 0	Relazione paesaggistica	--	A4
Strutturali					
S	ALL.001	PP 0	Relazione geologica e geotecnica	--	A4
S	ALL.002	PP 0	Progetto esecutivo dei cassoni esistenti	f.s.	A3
S	R.001	PP 0	Relazione tecnica strutture	--	A4
S	R.002	PP 0	Analisi delle azioni del vento sulle strutture della torre	--	A4
S	R.003	PP 0	Specifiche tecniche opere strutturali	--	A4
S0	001	PP 0	Fasi di esecuzione	1:200	A0 FF
S1	101	PP 0	Pianta della fondazioni	1:100	A0
S1	201	PP 0	Pianta del piano primo	1:100	A1
S1	202	PP 0	Pianta della copertura podium	1:100	A1
S1	301	PP 0	Copertura Torre	varie	A0
S3	401	PP 0	Sezione Torre	1:100 - 1:50	A0
S5	501	PP 0	Dettagli carpenteria	1:10	A0
S5	502	PP 0	Scala esterna	1:20 - 1:5	A0
0	R.001	PD 0	Computo metrico estimativo	--	A4
0	R.002	PD 0	Cronoprogramma	--	A3
Antincendio					
Q1	1.000	0	Pianta Piano Terra	1:100	A0
Q1	1.001	0	Pianta Piano Primo	1:100	A0
Q1	1.002	0	Pianta Copertura Corpo Basso	1:100	A0
Q1	1.003	0	Pianta Piano Sala Operativa	1:100	A0
Q1	3.000	0	Sezione 7N	1:100	A0
Q1	9.001	0	Relazione tecnica spetti prevenzione incendi	--	A4
Q1	9.002	0	Prime indicazioni PSC	--	A4
Impianti					
M1	9.001	0	Disciplinare tecnico impianti e sostenibilità ambientale	--	A4
M1	9.002	0	Raccolta tavole grafiche impianti meccanici, elettrici e speciali	--	A3